

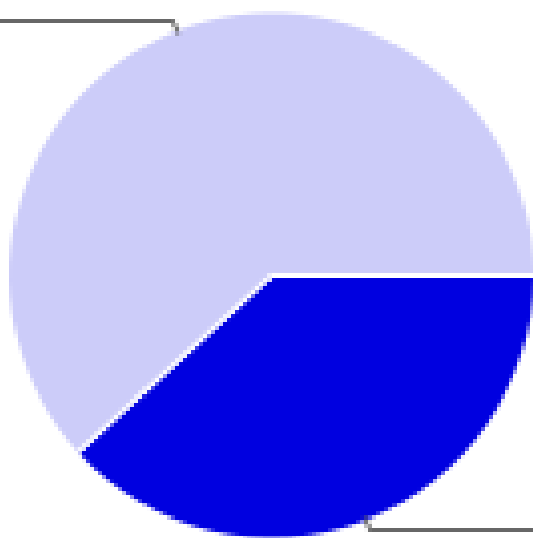
Η δύναμη και η επιρροή των Μ.Μ.Ε.

Γραφήματα αποτελεσμάτων ερωτηματολογίων.



Φύλο

Γυναίκα [84]

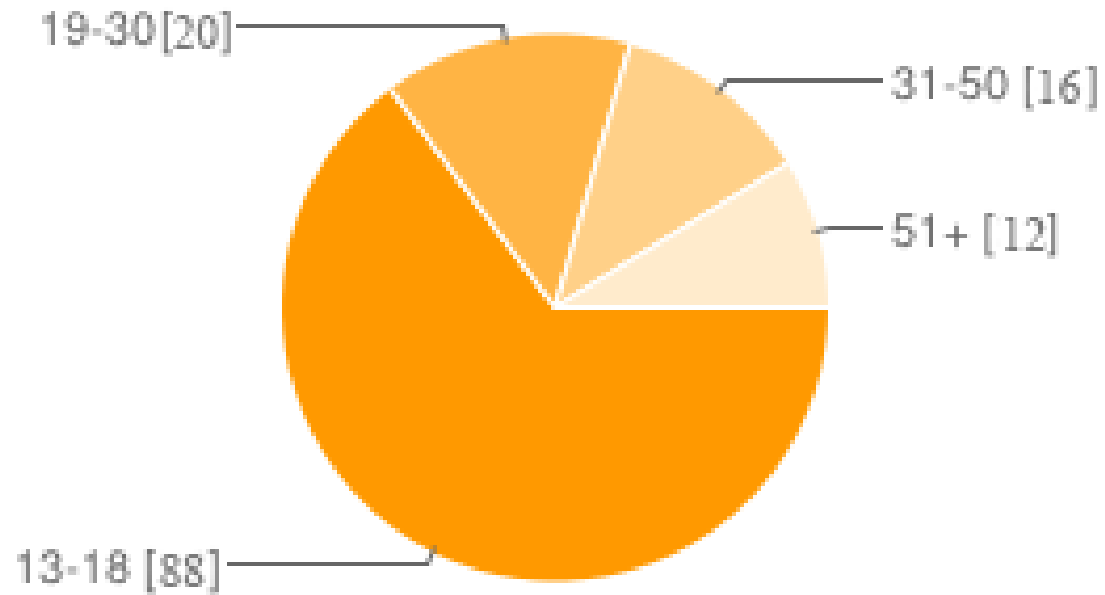


Ανδρας [52]

Άνδρας 52 38%

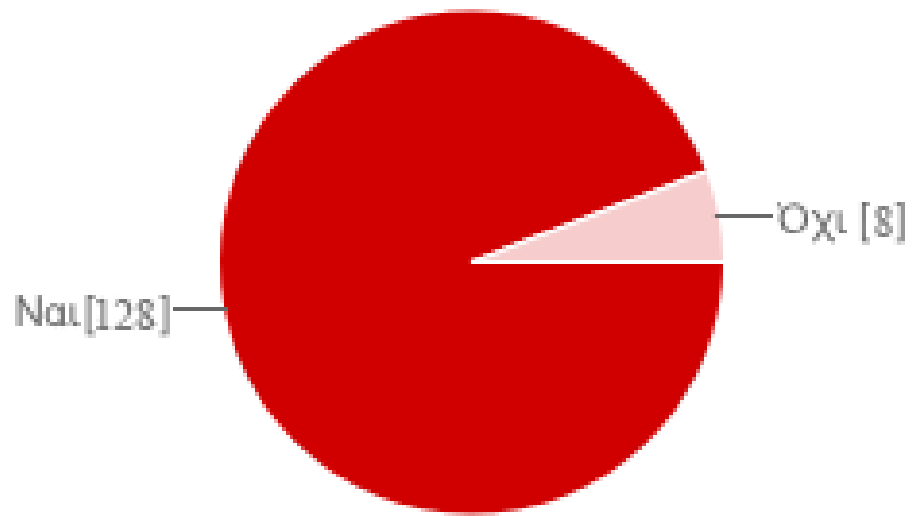
Γυναίκα 84 62%

Ηλικία



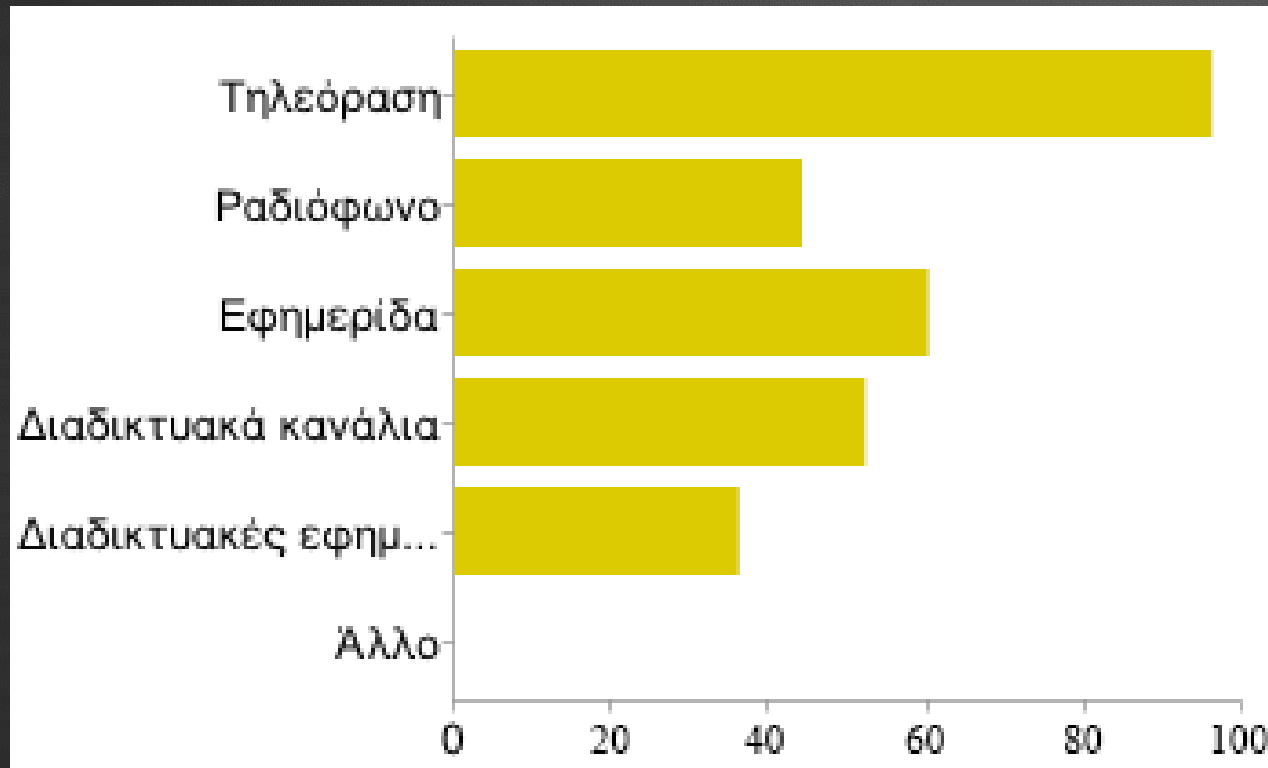
13-18	88	65%
19-30	20	15%
31-50	16	12%
51+	12	9%

Γνωρίζετε τι είναι τα ΜΜΕ;



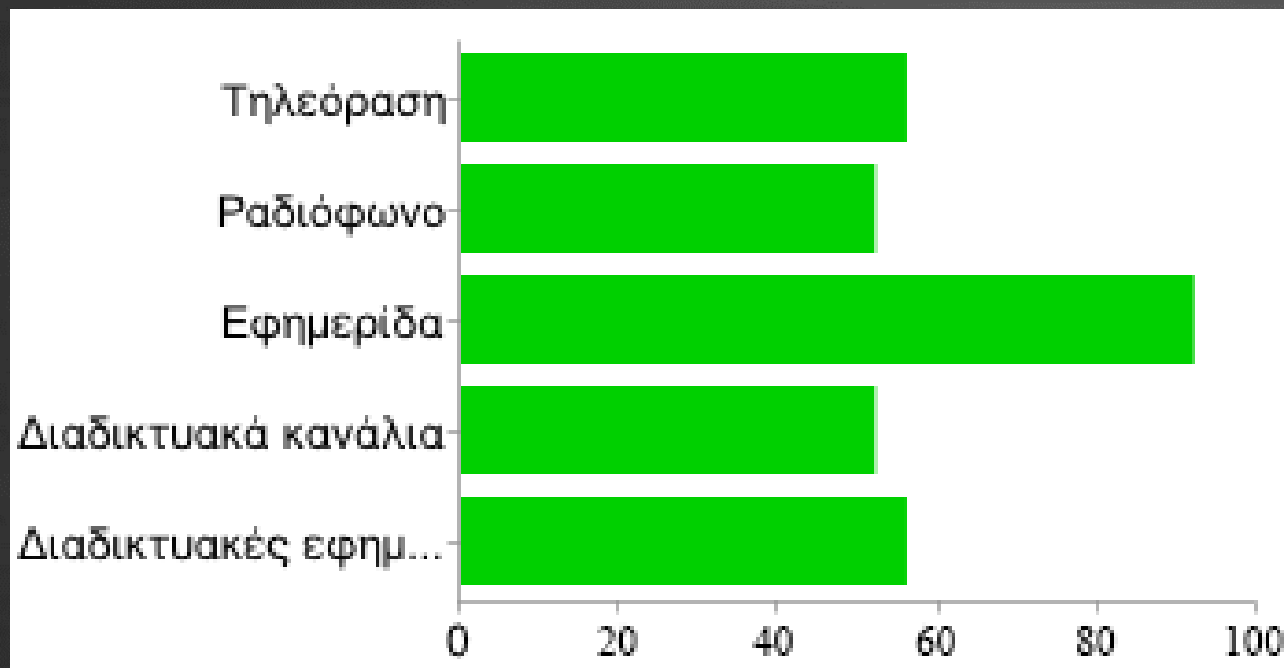
Ναι	128	94%
Όχι	8	6%

Ποιο/α από τα παρακάτω ΜΜΕ προτιμάτε για την ενημέρωσή σας ;



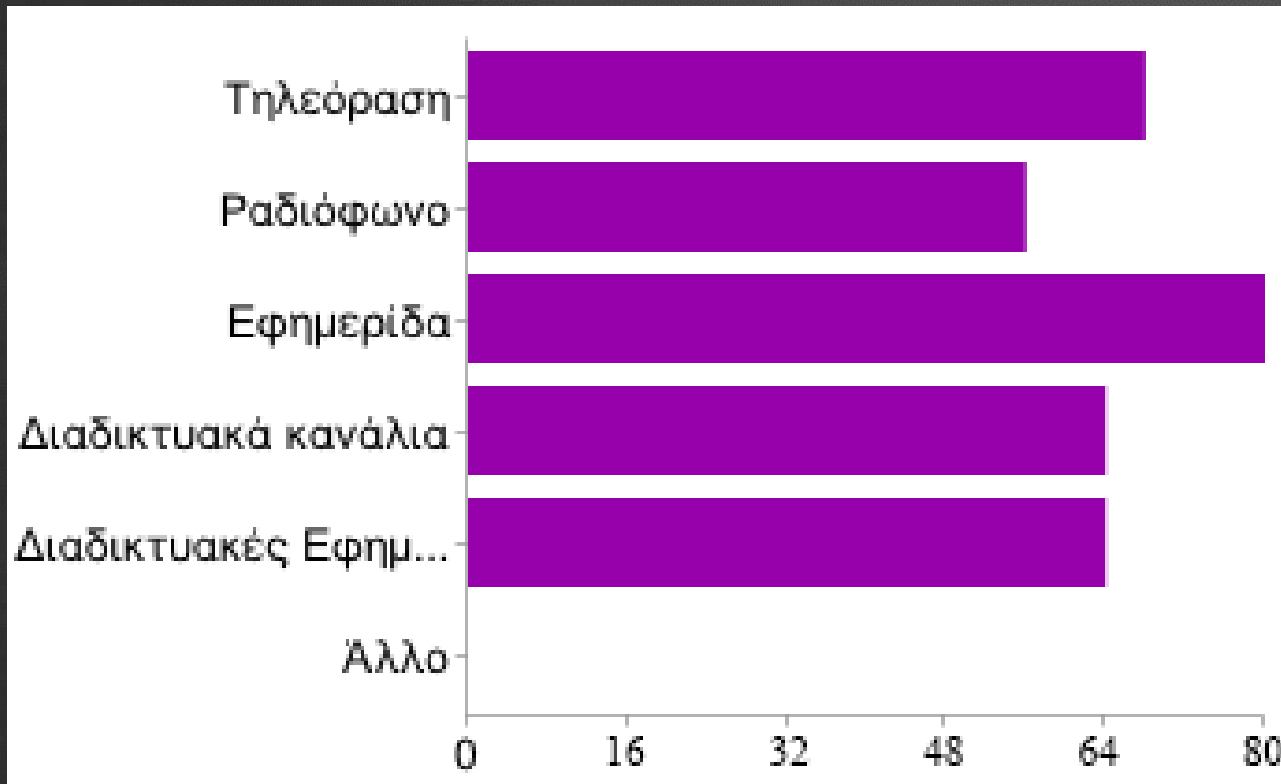
Τηλεόραση	96	33%
Ραδιόφωνο	44	15%
Εφημερίδα	60	21%
Διαδικτυακά κανάλια	52	18%
Διαδικτυακές εφημερίδες	36	13%
Άλλο	0	0%

Ποιο μέσο πιστεύετε ότι σας παρέχει πιο έγκυρη ενημέρωση;



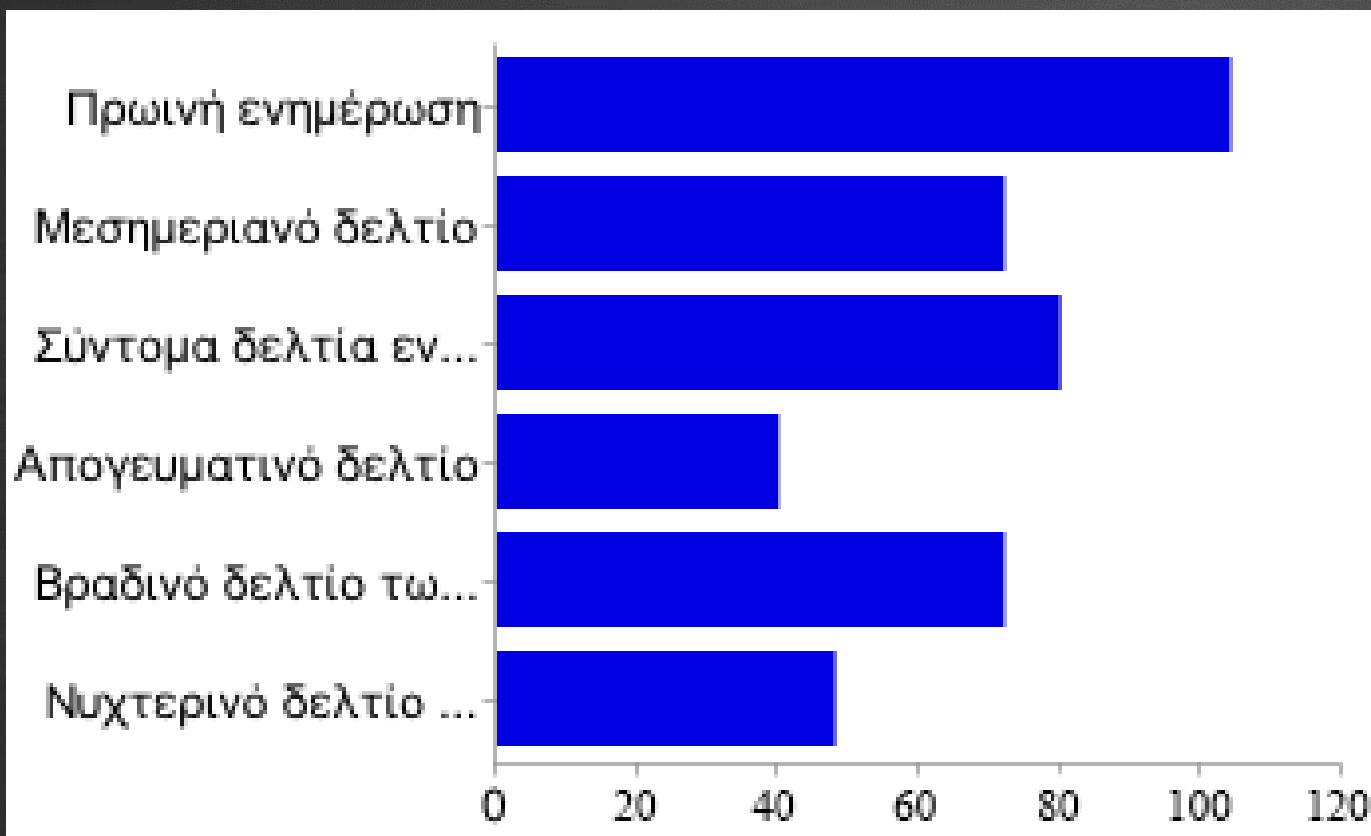
Τηλεόραση	56	18%
Ραδιόφωνο	52	17%
Εφημερίδα	92	30%
Διαδικτυακά κανάλια	52	17%
Διαδικτυακές εφημερίδες	56	18%

Ποιο από τα παρακάτω ΜΜΕ εμπιστεύεστε για την ενημέρωσή σας;



ΜΜΕ	Αριθμός Εμπιστευόμενων	Ποσοστό
Τηλεόραση	68	20%
Ραδιόφωνο	56	17%
Εφημερίδα	80	24%
Διαδικτυακά κανάλια	64	19%
Διαδικτυακές Εφημερίδες	64	19%
Άλλο	0	0%

Ποιο δελτίο ειδήσεων παρακολουθείτε;



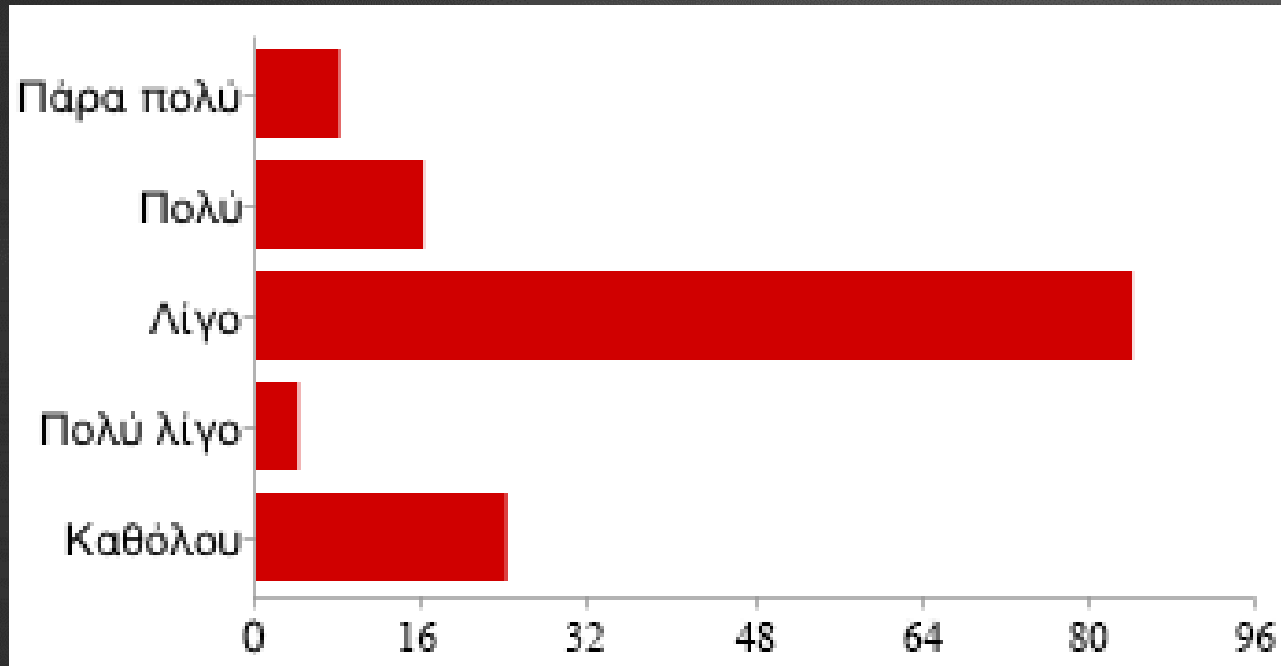
Πρωινή ενημέρωση	104	25%
Μεσημεριανό δελτίο	72	17%
Σύντομα δελτία ενημέρωσης - 60"	80	19%
Απογευματινό δελτίο	40	10%
Βραδινό δελτίο των 7, 8 ή 9 (ανάλογα με το κανάλι)	72	17%
Νυχτερινό δελτίο των 12	48	12%

Σε ποιο τηλεοπτικό κανάλι παρακολουθείτε ειδήσεις;



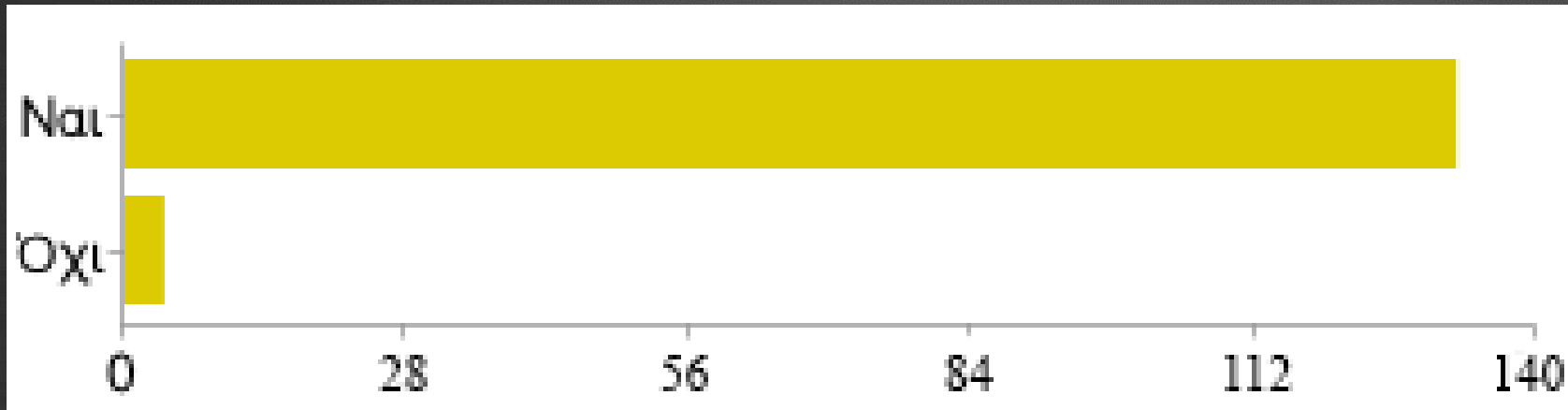
Κρατικά κανάλια (Δημόσια Τηλεόραση)	48	13%
MEGA	52	14%
ALPHA	40	11%
ANT1	36	10%
ΣΚΑΙ	48	13%
STAR	64	17%
ΤΟΠΙΚΑ ΚΑΝΑΛΙΑ	40	11%
ΠΕΡΙΦΕΡΕΙΑΚΑ ΚΑΝΑΛΙΑ	44	12%
Άλλο	4	1%

Πόσο επηρεάζει την καθημερινότητά σας η ενημέρωση από τα ΜΜΕ;



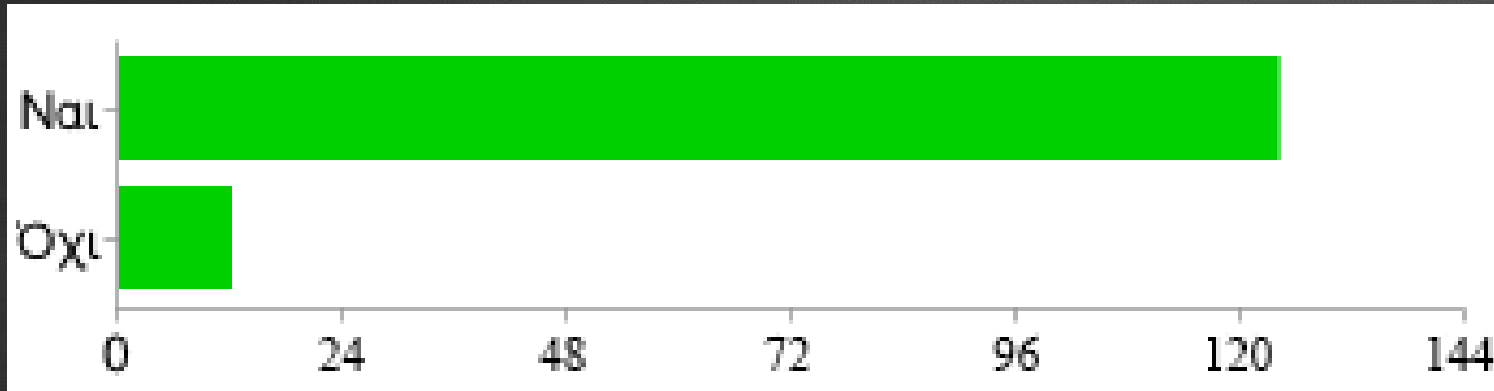
Πάρα πολύ	8	6%
Πολύ	16	12%
Λίγο	84	62%
Πολύ λίγο	4	3%
Καθόλου	24	18%

Πιστεύετε ότι τα ΜΜΕ είναι κατευθυνόμενα από την κεντρική εξουσία, στην ενημέρωση που μας μεταδίνουν;



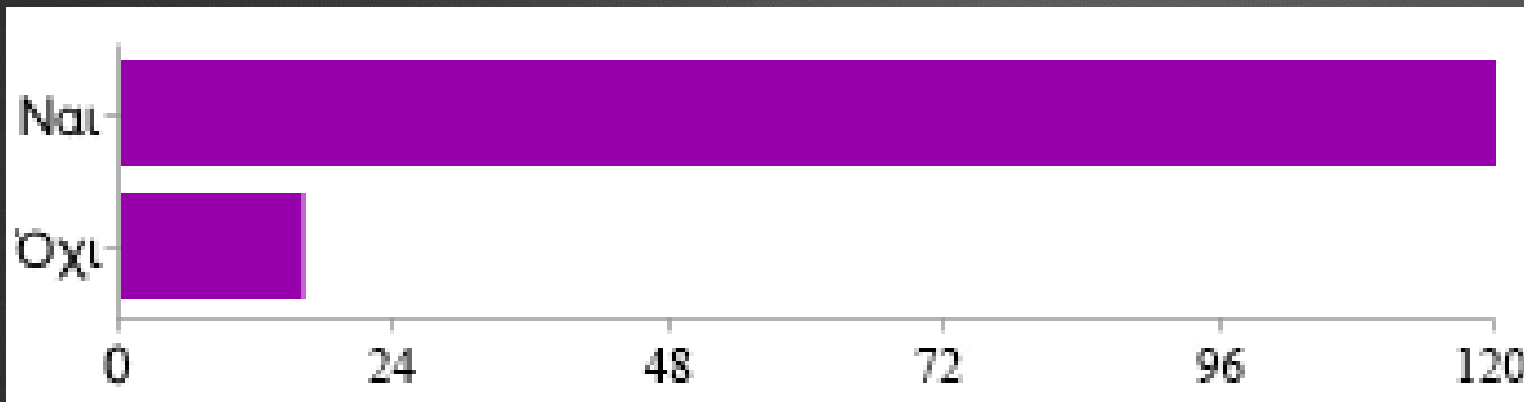
Ναι	132	97%
Όχι	4	3%

Πιστεύετε ότι τα ΜΜΕ εξυπηρετούν πολιτικά συμφέροντα;



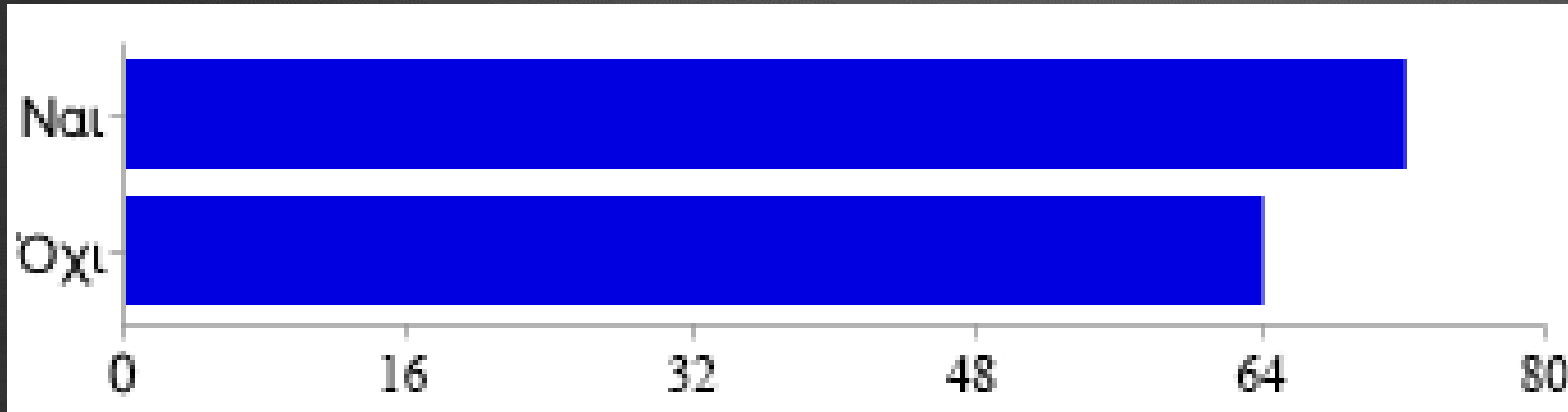
Ναι	124	91%
Όχι	12	9%

Πιστεύετε ότι τα ΜΜΕ με την ενημέρωση που προσφέρουν, στοχεύουν στην χειραγώγηση των πολιτών;



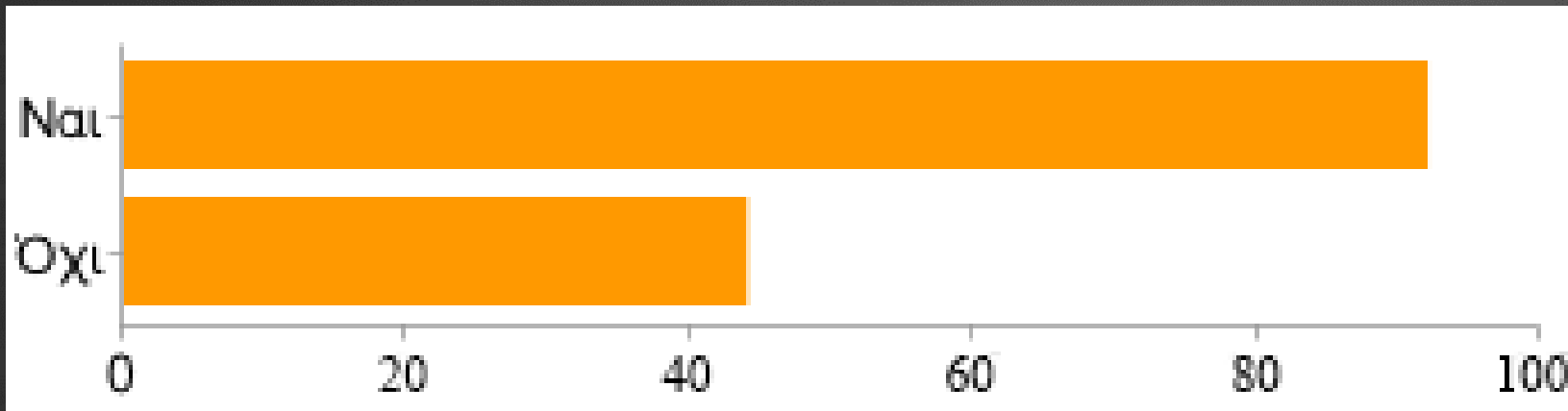
Ναι	120	88%
Όχι	16	12%

Αναπαράγετε ειδήσεις και εκφράσεις, που ακούτε στα δελτία ειδήσεων, στις παρέες σας και στο οικογενειακό σας περιβάλλον;



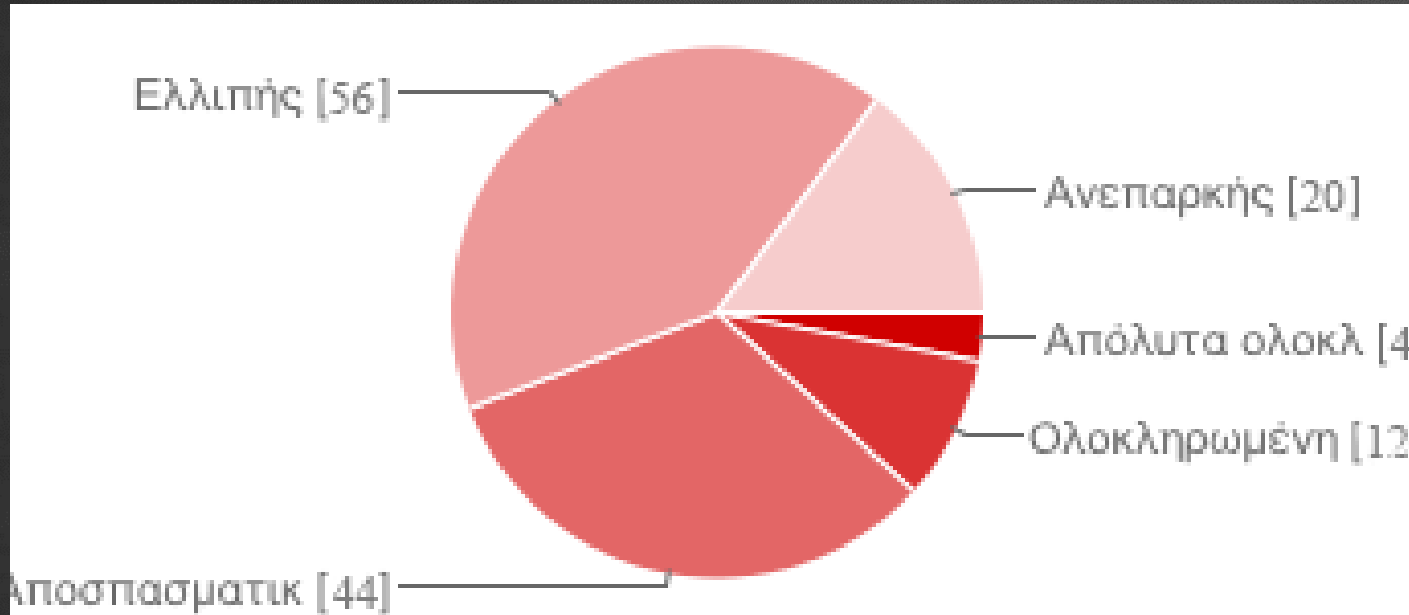
Ναι	72	53%
Όχι	64	47%

Αντιλαμβάνεστε - καταλαβαίνετε όλες τις έννοιες (λέξεις - αναφορές κ.α.) που ακούτε στα δελτία ειδήσεων ;



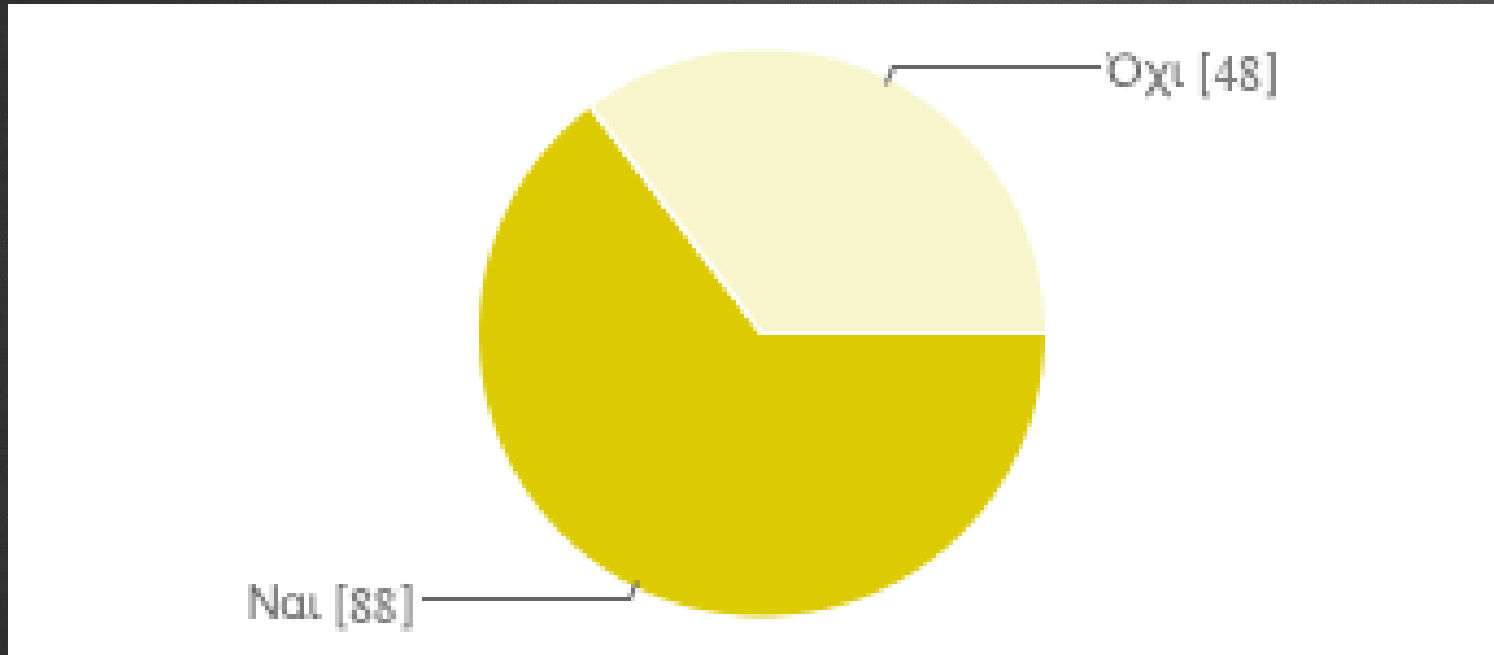
Ναι	92	68%
Όχι	44	32%

Θεωρείτε ότι η ενημέρωση που έχουμε από τα ΜΜΕ, ως προς τις πολιτικές εξελίξεις είναι;



Απόλυτα ολοκληρωμένη	4	3%
Ολοκληρωμένη	12	9%
Αποσπασματική	44	32%
Ελλιπής	56	41%
Ανεπαρκής	20	15%

Νιώθετε καλύτερα, όταν για μεγάλο χρονικό διάστημα, δεν παρακολουθείτε ειδήσεις ;



Ναι	88	65%
Όχι	48	35%

Εάν "Ναι" γράψτε περιληπτικά τους λόγους για τους οποίους νιώθετε καλύτερα ;

- Η πλειοψηφία σε αυτή την ερώτηση απάντησε πως νιώθει καλύτερα, επειδή το μεγαλύτερο ποσοστό των ειδήσεων είναι δυσάρεστες ενώ πολλοί από αυτούς πιστεύουν, ότι οι περισσότερες ειδήσεις που παρουσιάζονται στα Μ.Μ.Ε. είναι υποκινούμενες από την κεντρική εξουσία.

Εάν "Όχι" γράψτε περιληπτικά τους λόγους για τους οποίους νιώθετε ανεπαρκείς;

- << Όχι δεν νιώθω καλύτερα όταν για μεγάλο χρονικό διάστημα, δεν παρακολουθώ ειδήσεις διότι γνωρίζω σε τι κατάσταση βρίσκεται η χώρα μας. Γι' αυτό όταν ανοίγω την τηλεόραση, την ανοίγω με την προοπτική να ακούσω ψέματα, έτσι ώστε να ωραιοποιήσουν αυτή την κατάσταση >>.